








患者氏名： _____ さま

○上記パスの内容【入院診療計画書】に基づいた医療を行ないます。この説明用紙は入院時に必要になるため必ずご持参ください。【予定入院数 10 日】

日付	月 日	月 日	月 日	月 日	月 日	月 日
経過	入院日	手術当日（入院後）	手術当日（手術後）	術後1日目	術後2～3日目	退院日
手術 処置 治療	採血、心電図、レントゲン（胸部・頭部）、CT（頭部）、MRI（頭部）の検査があります（外来で検査が実施されていた場合には、行わないこともあります）	手術する側の耳たぶに印を付けます 手術は（ _____ 時・オンコール）となります	手術室で創部の除毛します 手術後、頭部のCT検査があります 痛みや吐き気に対し薬を使います 酸素吸入、心電図、自動血圧計、下肢に血栓予防のマッサージの機械がつかます	医師の指示で体についているチューブ類が徐々に外れていきます 採血、頭のCT検査があります	医師の診察があります 問題なければガーゼが外れます	
点滴 内服薬	抗凝固薬を内服されている方は中止することがあります お薬手帳と常用薬をお持ちください 	点滴用の針を刺し、点滴を開始します 手術室に行くまで持続して行います（手術開始時間により手術前点滴がないこともあります、担当看護師よりお伝えします）	点滴があります 	医師の指示に従い内服薬が再開になります		
清潔	シャワー浴ができます	手術着をお渡ししますので着替えて頂きます	うがいは寝たままの状態であれば実施することが可能です看護師がお手伝いさせていただきます	午前中に体拭き・着替えを行います	医師の許可で、シャワーに入れるようになります 傷はやさしくなできるように洗いましょう	
排泄			手術中にお小水の管が挿入されます トイレには行けません排便についてもベッド上にて便器を使って対応致します	夕方歩けるようになったのを確認し、お小水の管を抜きます。 その後歩いてトイレに行けるようになります		
安静度	ふらつき等なければ、病院内自由に歩くことができます	点滴棒と一緒に歩いていただきます	ベッド上での安静となります 体の向きを変えることはできます	昼より座ることができます 夕方より歩行可能となります ☆はじめは必ず看護師と一緒に歩いていきます。1人で座ったり、起き上がらないようにしましょう	主治医の許可が出たら一般病棟へ移動します	
食事 特別な栄養管理 有 <input type="checkbox"/> 無 <input type="checkbox"/>	21時以降は禁食となります	朝7時までは水分摂取ができます 歯磨きは行ってください その際は水を飲まないように注意して行ってください	手術後は食べたり、飲んだり出来ません	お昼より食事が再開となります 傷に響いて食べれないときは食事形態を変更できますのでご相談ください 		
説明 指導	医師が手術に関する説明をします 看護師が入院・手術に関する説明をします 手術前までに麻酔科医師による診察があります	手術後は集中治療室での治療となります 	手術後にご家族・本人へ手術の説明があります 集中治療室での面会、対応について看護師より説明があります			医師・看護師が退院についての説明を行います 薬剤師が退院後の薬の内容と管理について説明します
その他	提出書類 ・入院誓約書 ・手術の承諾書 ・保険証をコピーさせていただきますので持参してください ・大人用オムツ	手術室・貴金属類（ヘアピン、かつら、アクセサリ）、コンタクトレンズ、取り外しのできる入れ歯などは手術室に行く前にすべて外します ご家族の方は手術中は病院内で待機していただきます	翌日の着替えを準備してください集中治療室へは貴重品、携帯電話の持ち込みはお断りしていますご家族様での管理をお願いします	ご家族の方は、面会時間内での来院をお願いします		退院時に看護師が、退院療養計画書・診察券・退院処方・次回の予約票を説明しお渡しします
看護計画	入院生活を安全に過ごしていただくために、誤認防止、転倒・転落防止、感染症対策に努めていきます					

説明した看護師 _____

20 ____ 年 ____ 月 ____ 日

パス表に基づき、説明を受け承諾いたしました。

○経過説明の内容は標準的なものであり、年齢、合併症により予定している治療内容や入院期間の変更が生じることがあります。

本人またはご家族： _____